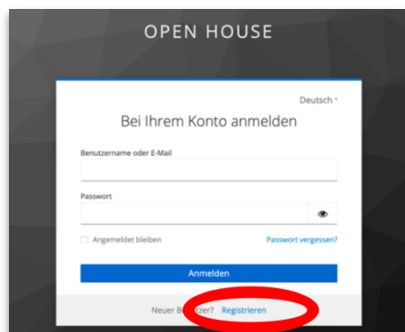
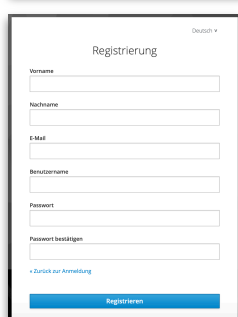


## Anmeldung OPEN HOUSE Anleitung

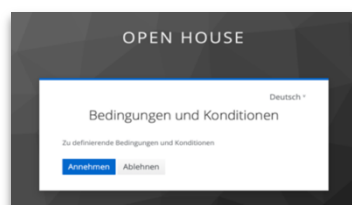
Hier wird erklärt, wie du dich unter <http://open.psm.church/> für Open House registrieren kannst.



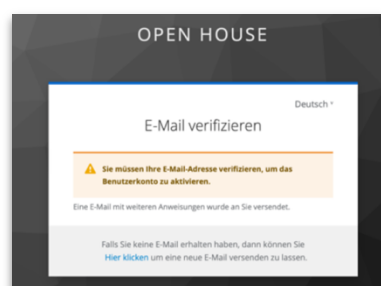
Beim ersten Aufruf der Seite musst du ein Konto anlegen. Das ist ganz einfach. Klick rechts unten auf „Registrieren“.



Es öffnet sich die Anmeldemaske.  
Trag hier deine Daten ein.  
Klicke am Ende auf Registrieren.



Ein weiteres Fenster öffnet sich,  
hier musst du den Umgang mit den Daten bestätigen.



Nach dem Bestätigen erscheint der Hinweis, dass du eine Mail zur Aktivierung des Kontos bekommen hast. Öffne deine Mails und schau nach einer Nachricht von OPEN HOUSE. Darin ist ein Link, der 30 Minuten gültig ist. Klicke ihn an um deine Mailadresse zu bestätigen. Du bist jetzt registriert. Ab jetzt kannst du dich immer mit deinem Benutzernamen und Passwort auf der Seite einloggen.

Du wirst am Ende automatisch auf die Startseite von OPEN HOUSE geleitet.  
Hier kannst du jetzt deine Angebote erstellen oder dich als Gast einladen. Viel Freude dabei.